

FEINETA 33- STORYTELLING

★ Avui és Monday i toca un conte en anglès!!!

El conte d'avui ens parla d'una "Seed" que... No us expliquem res més. Us deixem que ho descobriu vosaltres. Comencem amb el nostre Monday de Storytelling.

Us expliquem com ho heu de fer:

1. Feu "clic" sobre el següent enllaç:

[The Tiny Seed | Kids Books Read Aloud](#)



2. Escolteu el conte tantes vegades com vulgueu. Recordeu que el primer cop costa més d'entendre. Ara no teniu a la Cris i a l'Alba a casa per tornar-ho a explicar amb mímica, però potser els papis ho poden fer també!!!




INSTITUT ESCOLA
EL VIVER

3. T'ensenyem el vocabulari que surt al conte perquè ho pugueu entendre millor:



TINY
(minúscul)




SEED
(llavor)




SUN
(sol)



MOUNTAIN
(muntanya)



OCEAN
(oceà)



WIND
(vent)



DESERT
(desert)



GROUND
(terra)



WINTER
(hivern)



SPRING
(primavera)



SUMMER
(estiu)



AUTUMN
(tardor)



PLANT
(planta)



FLOWER
(flor)



LEAF
(fulla)



STEM
(tija)

★ Ara, pots tornar a escoltar el conte. Segur que l'entens molt millor. Fixa't en com es diuen aquestes paraules en anglès.



INSTITUT ESCOLA
EL VIVER

4. Acaba la frase:

Durant tot el conte, la "TINY SEED" era molt i molt petita.
Però al final _____

5. Sorpresa!!!! Aquesta setmana hauràs de plantar una "bean". No la llencis, que la necessitarem més dies per fer les feinetes. Al següent video t'explica com fer-ho:

[How to grow a bean plant](#)



6. Per últim, has de fer un dibuix del conte com fem a la classe. Recorda posar: Nom, cognoms, data i títol del conte.





INSTITUT ESCOLA
EL VIVER

ATENCIÓ!

És molt important que els nens i les nenes feu les feines en lletra lligada, ja que a l'escola ho feu així i, si no practiqueu, se us oblidarà. Tant l'Alba com la Cris sabem que us costa una mica i que, de vegades, costa més d'entendre. Però ara teniu molta estoneta a casa per fer-ho amb calma. Vinga campiones i campions, que ho fareu genial!!

FEINETA PER LES FAMÍLIES:

Us demanem que ens envieu les feines des del correu electrònic que ara tenen els vostres fills i filles, ja que així podem fer un seguiment de la feina que van fent. Seria ideal que ho feu amb els nens i nenes, així mica en mica van aprenent com es fa.

Igualment, ens podeu preguntar qualsevol dubte que tingueu. Us ajudarem amb molt de gust al que necessiteu.

MÉS FEINETA PER LES FAMÍLIES: Penjar el dibuix de The tiny seed o també la foto de la plantació a Instagram (com a història) etiquetant al cole @ieelviver i amb els hashtags: #thetinyseed #storytelling #ericcarle #joemquedoacasa #classedelamor #minions #howtogrowaplant